

ÅRSBERETNING 2013/14



NORWAY

LIVERPOOL FC SUPPORTERS' CLUB NORWAY

ÅRSBERETNING 2013 - 2014

1. KLUBBENS LEDELSE

Klubben har siden årsmøtet 2013 blitt ledet av et styre bestående av Pål Chr. Møller (formann), André Øien, Tore Karlsen, Nils-Jacob Førli og Ragnhild Lund Ansnes. Bertil Holen og Thomas Larsen Bergheim har vært vararepresentanter.

Supporterklubben har fire heltidsansatte medarbeidere:

Torbjørn Flatin (redaktør), Einar Kvande, Frank Herman Larsen og Tore Hansen (daglig leder). Arild Skjæveland har siden 1. oktober 2013 vært ansatt i en prosjektstilling for å utvikle sosiale medier og avlaste administrasjonen.

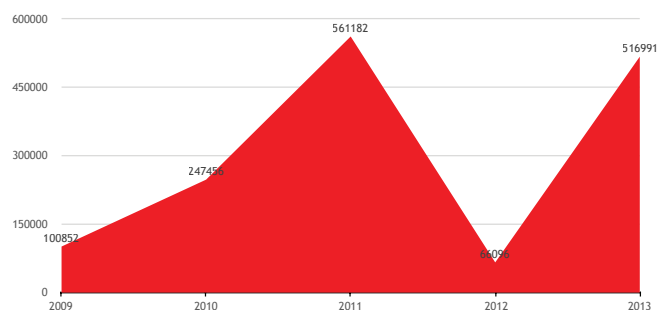
I tillegg til disse bidrar mange på frivillig basis på flere områder for å gjøre klubben vår best mulig.

På ekstraordinært årsmøte i august endret foreningen navn fra Liverpool FC Supporters' Club Scandinavian Branch (LFCSCSB) til Liverpool FC Supporters' Club Norway (LFCSCN). Endringen kommer naturlig i forbindelse med at Sverige og Danmark i over ti år har hatt egne brancher.

2. ØKONOMI

Økonomien til foreningen er solid og det gir oss mulighet til å vise handlekraft og satse videre. Den store sportslige fremgangen virker også positivt inn på medlemstallet, selv om grunnfjellet etter år med 6., 8. og 7. plasser har vært knallsterkt. Spesielt har våren vært sterk, og responsen på de aktivitetene vi har gjort mot tidligere medlemmer og ved å annonsere på egne plattformer har vært meget bra. Per 1. mai hadde vi 37 481 medlemmer mot 36 563 året før – en økning på 918. De siste fire årene har det var stor variasjon i prestasjonene og resultatene på banen, mens medlemstallet har holdt seg imponerende høyt. Medlemstallet har ikke vært under 36.000 siden våren 2010.

DRIFTSRESULTAT 2009-2013



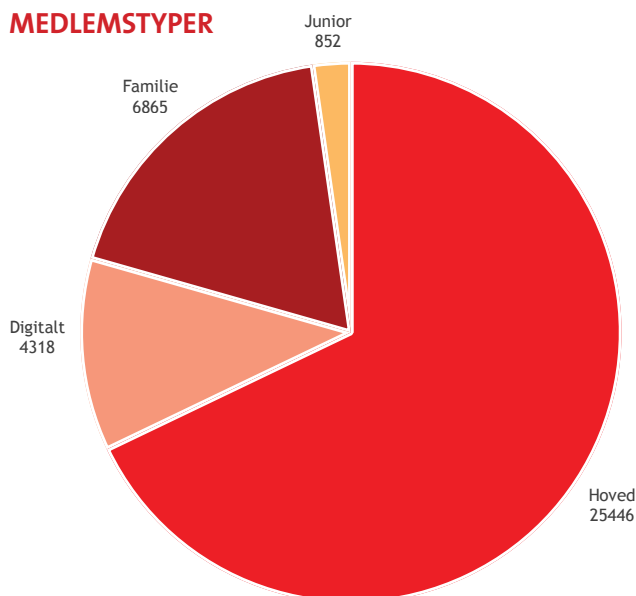
Det økonomiske resultatet pr 31.12.13 var på 516 991 kr (66 096 kr i 2012). Det har vært fremgang på alle de viktigste områdene. Vi får en payback på salg av reiser gjennom Ving og kjøp i KopShop. Dette er viktig inntekter for å kunne holde kontingenten lavest mulig og samtidig holde et høyt aktivitetsnivå, fortsette å investere i digitale løsninger, bidra med pengestøtte til hjertesaker og utvikle foreningen videre. Alle inntekter og overskudd brukes til å gjøre medlemstilbudet bedre.

3. HOVEDAKTIVITETER

Våre fire hovedfokusområder har som før vært videre satsing på The Kopite, internett (www.liverpool.no, digitale plattformer og sosiale medier) – i tillegg til høy grad av medlemservice for å beholde og skaffe nye medlemmer, samt gjennomføring av turer til Liverpool.

Vi gir ut åtte medlemsblader pr sesong – og The Kopite er fortsatt klubbens hovedprodukt for formidling av informasjon om Liverpool FC, supporterne, kulturen rundt klubben og annet relevant stoff. Trafikken på hjemmesiden vår liverpool.no har fortsatt å vokse og vi har gjennomsnittlig rundt 50 000 unike brukere per dag og nærmere 15 millioner sidevisninger på de beste månedene. Alle digitale plattformer og underliggende enheter (serverdrift etc) er mer dynamisk og ressurskrevende enn bare for ett eller to år siden. Vi nærmer oss 80.000 følgere på Facebook (i januar 2013 hadde vi 50.000) og i tillegg er Twitter og Instagram viktige satsningsområder. Det er viktig for LFCSCN å være tilgjengelig på de mest relevante plattformene for våre medlemmer.

MEDLEMSTYPER



Supporterklubbens styre innførte for to år siden to nye medlemskap, digitalt medlemskap og Juniorklubben. Dette med fokus på å gjøre medlemskapet mer attraktivt for yngre supportere. Dette har vært en suksess med ca 4300 medlemmer på digitalt og 852 juniorer.

Samarbeidet med Ving om fotballturer til Liverpool økte betydelig siste sesong. Vi kan tilby stadig flere turpakker til våre medlemmer og forrige sesong reiste flere supportere enn noen gang med oss på tur. Prissammenligninger viser at vi klart er blant de billigste på det norske markedet på sammenlignbare turer. Det finnes mange tilbud i markedet, men det er viktig for

oss som offisiell supporterklubb å kunne tilby billettepakker rett fra LFC. Vi kan ikke risikere at medlemmer ikke kommer inn på stadion fordi billetten ikke finnes eller kortet ikke fungerer. Dessverre ble mange av våre medlemmer lurt eller svindlet i forbindelse med kampene i vår og vi innretter oss både etter norsk lov og LFCs egne regelverk for omsetning og salg av billetter.

Samarbeidet med Sam Dodds om salg av offisielle supporterartikler gjennom www.kopshop.no utvikler seg hele tiden. Blant annet er medlemspåloggingen fra Liverpool.no integrert på siden, slik at medlemmer raskt identifiseres og får sin medlemsrabatt.

I fjor sommer samlet vi inn £15.000 til 23 Foundation og kr 142 270 til tyfon-ofrene på Filippinene. Vi fikk en oppfordring fra våre røde venner i den filippinske supporterklubben om å hjelpe og det var imponerende å se hvordan medlemmene fulgte opp.

I august lanserte vi samleplaten «Justice for Hillsborough» som innen kort tid gikk til topps på samleplatelisten til Platekompaniet. Dette var et samarbeid mellom Øra Musikk og LFCSCN. Både KopShop og mange Liverbirdsklubber bidro til gode salgstall og i april kunne vi overrekke en sjekk på kr 135.000 til Hillsborough-organisasjonene.

I tillegg bidro vi med kr 109 000 i støtte/sponsing av forskjellige LFC-arrangementer over hele landet samt foreninger som Stine Sofies Stiftelse, kreftsjaken og barn og ungdomsorganisasjoner i inn og utland.



Det var gledelig i at Liverpool FC igjen gjestet Norge og som vanlig hadde vi stor supporterfest på Rockefeller og knyttet nye kontakter inn mot klubben.



I høst hadde vi kick off for vår jentekampanje i Oslo med besøk av John Barnes. Målet har vært å øke engasjementet hos damene og få flere med i supporterklubben. Ca 10% av medlemmene er jenter og målet er å øke dette til 15% på sikt. I mars gjennomførte supporterklubben en vellykket tur til Liverpool med bare jenter. Dette førte blant annet til bred dekning i media både lokalt på Merseyside og her hjemme. Både i høstferien og i vinterferien gjennomførte vi juniorturer med stor suksess. I februar fikk blant annet tre heldige juniorer ta straffespark mot The Kop i pausen i kampen mot Swansea.

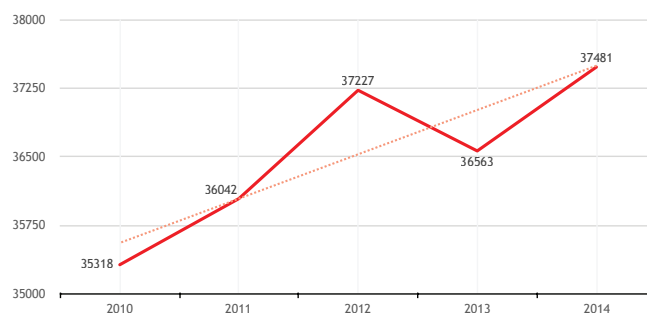


Vi har fortsatt som mål å jobbe tett sammen med Liverbirds-klubbene og arrangementet på Sentrum Scene i forbindelse med sesongavslutningen, hvor ca 1250 møtte opp, er et godt eksempel på hvordan LFCSCN og en lokal Liverbirdsklubb (Oslo) kan jobbe godt sammen.

Også denne sesongen har vi jobbet sammen med Liverpool-hjertes i forbindelse med besøk av Liverpoollegender og lokale arrangement over hele landet med stor suksess.

Supporterklubbens lag kom til kvartfinalen i Supportercupen som gikk av stabelen på Snarøya SKs anlegg ved Fornebu. Her ble det knepent tap for laget som til slutt gikk til finalen.

MEDLEMSUTVIKLING



4. FREMTIDSUTSIKTER

Supporterklubbens økonomi er god og medlemstallet vil trolig øke ytterligere under Brendan Rodgers ledelse. Vi vil ha fortsatt fokus på å forbedre og utvikle våre tjenester, øke medlemstallet ytterligere og trygge økonomien.

You'll Never Walk Alone!

27.5.2014

Styret - LFCSCN

LIVERPOOL FC SUPPORTERS' CLUB NORWAY

REGNSKAP - BALANSE - NOTER

Liverpool FC Supporters Club Norway

| RESULTATREGNSKAP | Note | 2013 | 2012 |
|---|------|-------------------|------------------|
| DRIFTSINNTEKTER OG DRIFTSKOSTNADER | | | |
| Salgsinntekter | | 717 988 | 718 841 |
| Annonseinntekter | | 616 528 | 875 123 |
| Medlemskontigent | 1 | 7 263 109 | 6 718 889 |
| Annen driftsinntekt | | 1 468 190 | 1 396 616 |
| Sum driftsinntekter | | 10 065 815 | 9 709 469 |
| Varekostnader | | 507 754 | 522 074 |
| Kostnader Kopite | | 2 655 559 | 2 806 082 |
| Lønnskostnad | 2 | 2 439 900 | 2 181 090 |
| Avskrivning på varige driftsmidler | 3 | 193 118 | 219 398 |
| Annen driftskostnad | 2 | 3 821 931 | 3 976 129 |
| Sum driftskostnader | | 9 618 262 | 9 704 773 |
| DRIFTSRESULTAT | | 447 553 | 4 696 |
| FINANSIELLE INNTEKTER OG KOSTNADER | | | |
| Annen renteinntekt | | 67 501 | 76 744 |
| Annen finansinntekt | | 12 899 | 1 124 |
| Annen rentekostnad | | 0 | 1 414 |
| Annen finanskostnad | | 10 963 | 15 054 |
| Netto resultat av finansielle poster | | 69 438 | 61 400 |
| ÅRSRESULTAT | | 516 991 | 66 096 |
| OVERFØRINGER | | | |
| Overført til annen egenkapital | | 516 991 | 66 096 |
| Sum overføringer | | 516 991 | 66 096 |

Liverpool FC Supporters Club Norway

| BALANSE pr. | Note | 31.12.2013 | 31.12.2012 |
|--|------|------------------|------------------|
| EIENDELER | | | |
| ANLEGGSMIDLER | | | |
| Varige driftsmidler | | | |
| Driftsløsøre, inventar, verktøy, o.l. | 3 | 606 659 | 285 402 |
| Sum varige driftsmidler | | <u>606 659</u> | <u>285 402</u> |
| Sum totale anleggsmidler | | <u>606 659</u> | <u>285 402</u> |
| OMLØPSMIDLER | | | |
| Lager av varer og annen beholdning | | 0 | 672 |
| Fordringer | | | |
| Kundefordringer | 1 | 459 263 | 227 863 |
| Andre fordringer | | 147 431 | 141 538 |
| Sum fordringer | | <u>606 694</u> | <u>369 401</u> |
| Bankinnskudd, kontanter og lignende | | | |
| Bankinnskudd, kontanter og lignende | 4 | 2 973 310 | 3 078 840 |
| Sum bankinnskudd, kontanter og lignende | | <u>2 973 310</u> | <u>3 078 840</u> |
| Sum totale omløpsmidler | | <u>3 580 004</u> | <u>3 448 914</u> |
| SUM EIENDELER | | <u>4 186 663</u> | <u>3 734 316</u> |

LIVERPOOL FC SUPPORTERS' CLUB NORWAY

REGNSKAP - BALANSE - NOTER

Liverpool FC Supporters Club Norway

| BALANSE pr. | Note | 31.12.2013 | 31.12.2012 |
|---------------------------------|------|------------------|------------------|
| EGENKAPITAL OG GJELD | | | |
| EGENKAPITAL | | | |
| Opptjent egenkapital | | | |
| Annen egenkapital | | 3 518 065 | 3 001 074 |
| Sum opptjent egenkapital | | <u>3 518 065</u> | <u>3 001 074</u> |
| Sum total egenkapital | | <u>3 518 065</u> | <u>3 001 074</u> |
| GJELD | | | |
| Kortsiktig gjeld | | | |
| Leverandørgjeld | 1 | 238 187 | 296 516 |
| Skyldige offentlige avgifter | 1 | 220 945 | 243 894 |
| Annen kortsiktig gjeld | 1 | 209 467 | 192 832 |
| Sum kortsiktig gjeld | | <u>668 598</u> | <u>733 242</u> |
| Sum total gjeld | | <u>668 598</u> | <u>733 242</u> |
| SUM EGENKAPITAL OG GJELD | | <u>4 186 663</u> | <u>3 734 316</u> |

I styret for Liverpool FC Supporters Club Scandinavian Branch

Oslo, 30. april 2014

Pål Christian Møller
Styreleder

Tore Karlsen
Styremedlem / kasserer

Andre Øien
Styremedlem

Nils-Jakob Førli
Styremedlem

Ragnhild Lund Ansnes
Styremedlem

Tore Hansen
Daglig leder

NOTER TIL REGNSKAPET FOR 2013

Note 1 - Regnskapsprinsipper

Generelt

Regnskapet er utarbeidet i overensstemmelse med regnskapsloven og god regnskapskikk (GRS) for små foretak.

Klassifisering av eiendeler og gjeld

Eiendeler bestemt til varig eie eller bruk er klassifisert som anleggsmidler. Andre eiendeler er klassifisert som omløpsmidler. Fordringer som skal tilbakebetales innen et år er klassifisert som omløpsmidler. Ved klassifisering av langsiktig og kortsiktig gjeld er samme regel lagt til grunn.

Vurderingsregler

Varige driftsmidler avskrives etter økonomisk levetid.

Opptjente ikke innbetalte medlemsinntekter er nedvurdert til kr 0, slik at man i realiteten følger kontantprinsippet ved bokføring av medlemsinntekter.

Kundefordringer er vurdert til pålydende nedskrevet med forventet tap.

Note 2 - Lønnskostnader, antall ansatte, godtgjørelse etc.

Lønnskostnader

| | <u>2013</u> | <u>2012</u> |
|--------------------|-------------------------|-------------------------|
| Lønninger | 2 018 354 | 1 835 096 |
| Arbeidsgiveravgift | 295 606 | 269 157 |
| Pensjonskostnader | 33 370 | 30 062 |
| Andre ytelser | 92 570 | 46 775 |
| Sum | <u>2 439 900</u> | <u>2 181 090</u> |

| | | |
|--------------------------------|---|---|
| Gjennomsnittlig antall ansatte | 4 | 4 |
|--------------------------------|---|---|

Ytelser til ledende personer

| | <u>Daglig leder</u> |
|-----------------------|---------------------|
| Lønn og andre ytelser | 461 786 |

Kostnadsført styrehonorar for 2013 utgjør kr 75 000.

Revisor

Kostnadsført revisjonshonorar for 2013 utgjør kr 30 313 eksklusive mva. Av dette utgjør kr 4 600 annen bistand.

Obligatorisk tjenstepensjon

Organisasjonen har tjenstepensjon som oppfyller lovens krav.

Note 3 - Varige driftsmidler

| | <u>Data/Nettside</u> | <u>Programvare og utvikling</u> | <u>Kontor- maskiner</u> | <u>Sum</u> |
|---------------------------------|-----------------------|-------------------------------------|-----------------------------|-----------------------|
| Anskaffelseskost 1.1. | 522 657 | 521 773 | 212 125 | 1 256 555 |
| Tilgang i året | 514 375 | 0 | 0 | 514 375 |
| Avgang i året | <u>0</u> | <u>0</u> | <u>0</u> | <u>0</u> |
| Anskaffelseskost 31.12. | 1 037 032 | 521 773 | 212 125 | 1 770 930 |
| Akk. Avskrivninger 31.12 | <u>483 381</u> | <u>521 773</u> | <u>159 117</u> | <u>1 164 271</u> |
| Balanseført verdi 31.12. | <u>553 651</u> | <u>0</u> | <u>53 008</u> | <u>606 659</u> |
| Årets avskrivninger | 167 270 | 0 | 25 848 | 193 118 |
| Avskrivningsplan, lineær | 3 år | 3 - 5 år | 3 - 5 år | |

Note 4 - Bundne innskudd

| | |
|--|---------------|
| Bundet bankinnskudd vedrørende ansattes skattetrekk: | <u>84 407</u> |
|--|---------------|

LIVERPOOL FC SUPPORTERS' CLUB NORWAY

BUDSJETT 2014

| DRIFTSINTEKTER OG DRIFTSKOSTNADER | 2014 | 2 013 | 2 012 | 2 011 | 2 010 | 2 009 |
|------------------------------------|-------------------|-------------------|------------------|-------------------|------------------|------------------|
| Driftsinntekter | | | | | | |
| Salgsinntekt | 8 850 000 | 8 597 625 | 8 312 853 | 8 466 615 | 7 969 755 | 7 083 782 |
| Annen driftsinntekt | 1 490 000 | 1 468 190 | 1 396 616 | 1 561 058 | 1 379 315 | 2 214 385 |
| Sum driftsinntekter | 10 340 000 | 10 065 815 | 9 709 469 | 10 027 673 | 9 349 070 | 9 298 167 |
| Driftskostnader | | | | | | |
| Varekostnad | 3 090 000 | 3 163 312 | 3 328 156 | 3 539 652 | 3 577 921 | 4 364 197 |
| Lønnskostnad | 2 750 000 | 2 439 900 | 2 181 090 | 1 984 818 | 1 987 766 | 1 851 291 |
| Avskrivning på varige driftsmidler | 245 000 | 193 118 | 219 398 | 221 845 | 191 224 | 159 765 |
| Annen driftskostnad | 4 100 000 | 3 821 931 | 3 976 129 | 3 757 712 | 3 358 800 | 2 779 186 |
| Sum driftskostnader | 10 185 000 | 9 618 262 | 9 704 773 | 9 504 027 | 9 115 711 | 9 154 439 |
| DRIFTSRESULTAT | 155 000 | 447 553 | 4 696 | 523 646 | 233 359 | 143 728 |

FINANSINTEKTER OG FINANSKOSTNADER

| | | | | | | |
|--|----------------|----------------|---------------|----------------|----------------|----------------|
| Finansinntekter | | | | | | |
| Annen renteinntekt | 75 000 | 67 501 | 76 744 | 51 771 | 19 430 | 9 084 |
| Annen finansinntekt | 0 | 12 899 | 1 124 | 3 420 | 13 669 | 35 020 |
| Sum finansinntekter | 75 000 | 80 400 | 77 868 | 55 191 | 33 099 | 44 104 |
| Finanskostnader | | | | | | |
| Annen rentekostnad | 1 500 | 0 | 1 414 | 1 812 | 1 474 | 1 824 |
| Annen finanskostnad | 25 000 | 10 963 | 15 054 | 15 843 | 17 528 | 85 153 |
| Sum finanskostnader | 26 500 | 10 963 | 16 468 | 17 655 | 19 002 | 86 977 |
| NETTO FINANSPOSTER | 48 500 | 69 438 | 61 400 | 37 536 | 14 097 | 42 873 |
| ORDINÆRT RES. FØR SKATTEKOSTNAD | 203 500 | 516 991 | 66 096 | 561 182 | 247 456 | 100 855 |
| Skattekostnad på ordinært resultat | | | | | | |
| ORDINÆRT RESULTAT | 203 500 | 516 991 | 66 096 | 561 182 | 247 456 | 100 855 |
| ÅRSRESULTAT | 203 500 | 516 991 | 66 096 | 561 182 | 247 456 | 100 855 |

INNTEKTER:

Basert på stabilt medlemstall, men fortsatt økt andel elektroniske medlemsskap

Økning i medlemskontingent - normal

Økning i annonseinntekter (nett/mobile plattformer)

KOSTNADER:

Generell prisvekst

Økte lønnskostnader

Økning i porto

Økte kostnader til tilleggsprodukter/nye produkter

Reduserte trykkekostnader som følge av reforhandling av avtale

Redusert kost som følge av mindre volum på utsendelse av blader (flere elektroniske medlemsskap)

Økte utviklingskostnader IT (web pluss e-faktura)

